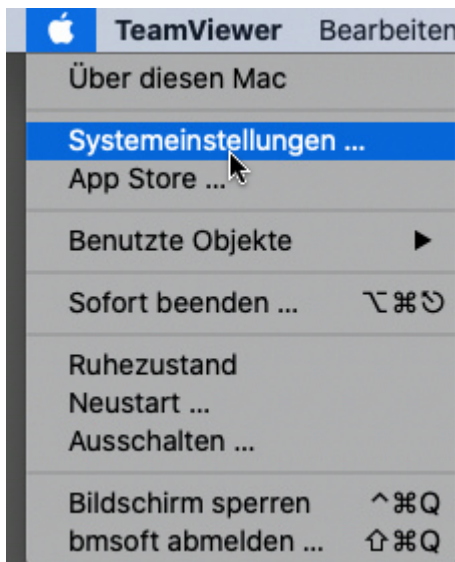


In der folgenden Anleitung lernen Sie, wie Sie auf Ihrem Mac den Computernamen herausfinden.

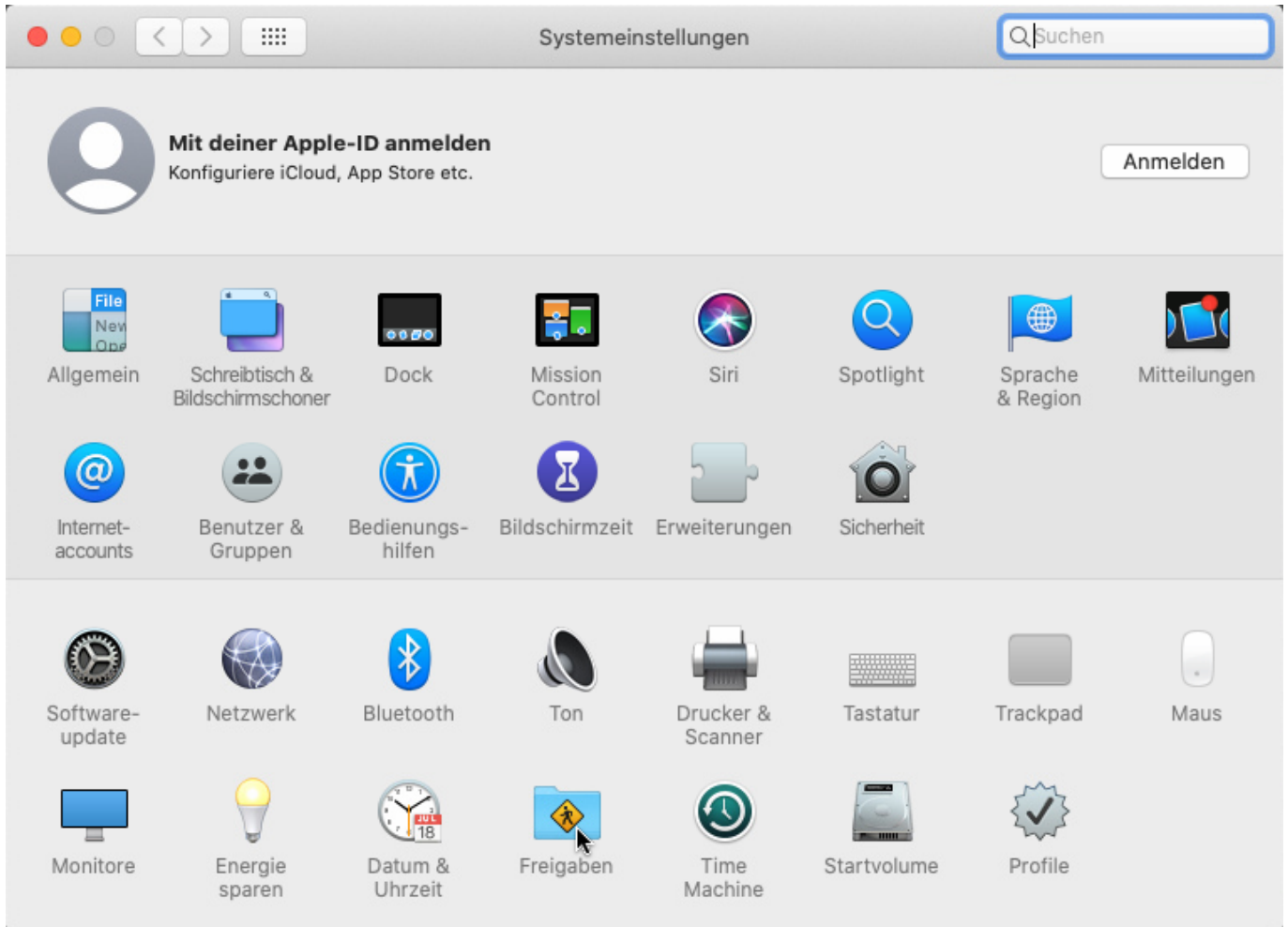
Der Computername wird benötigt, um Ihren Rechner innerhalb eines Netzwerks oder Softwaresystems eindeutig zuordnen zu können.

Oft ist Windows auf Ihrem Gerät bereits vorinstalliert. Der Computername ist dann ebenfalls voreingestellt.

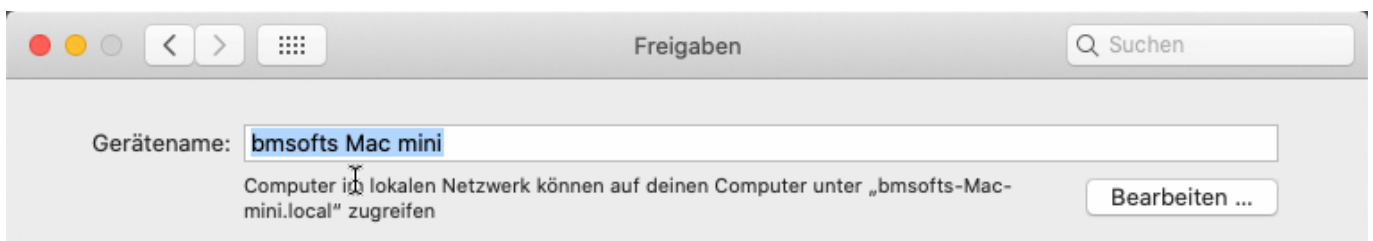
Um diesen Namen anzuzeigen, folgen Sie einfach den folgenden Schritten.



Öffnen Sie die Systemeinstellungen, über das Apple Symbol.



Klicken Sie nun auf die Freigaben.



Der Gerätename wird Ihnen am oberen Rand des Fensters angezeigt.

Nun wissen Sie, wie Sie auf Ihrem Mac den Computernamen herausfinden können. Wir hoffen sehr, dass diese Anleitung Ihnen weiterhelfen konnte. Sie können uns, als [IT-Systemhaus](#), natürlich gerne auch persönlich zu weiteren Fragen kontaktieren.